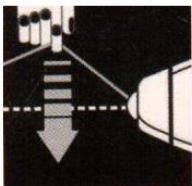


## Smetkoord met navulling






1-Open de houder

2- vul de houder met poeder

3- Klaar voor gebruik

- Haak het koord vast en positioneer het koord op de juiste positie
- Trek het koord met krijt op spanning, en laat het terug springen.
- Het krijt van het koord geeft af op de muur of vloer
- Rol het koord weer op voor de volgende lijn



Bekijk de scherpe prijzen van [WWW.TECHWINKEL.NL](http://WWW.TECHWINKEL.NL)